

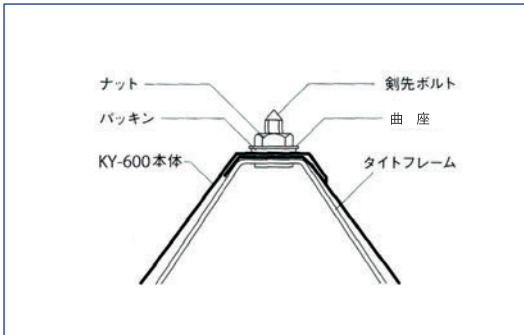
特長 Strong Point

- 働き巾600mmのワイドで架構性の優れた屋根。
- 応用範囲が広く、あらゆる屋根に施工可能。

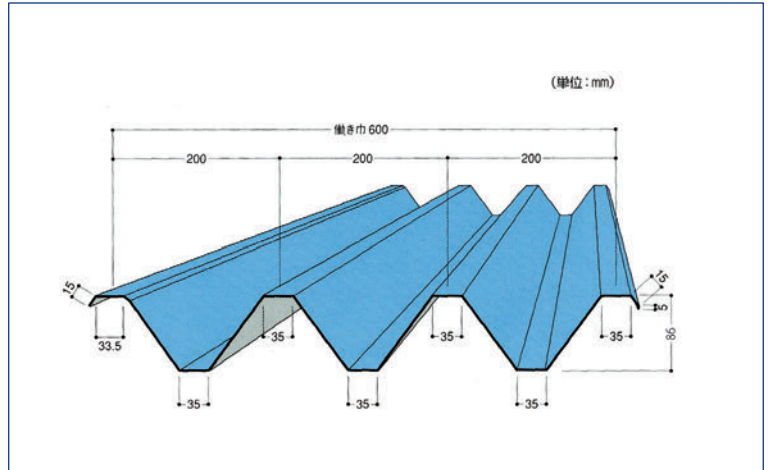
■施工事例

一般住宅、ガレージ、GSスタンドなどの屋根

■締結部



■断面形状



■設計参考仕様

使用原板厚	0.5~1.0mm
使用原板巾	914mm
働き巾	600mm
m ² 当り必要m数	1.67m
勾配	3/100以上可能
自然曲げ半径	180m以上
断熱材	オプション、不燃材4mm以上

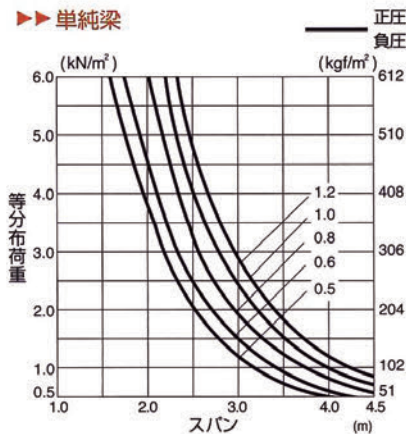
■断面性能(参考)

板厚(mm)	単位重量		正圧・負圧同値	
	W kg/m	W kg/m ²	I _x (cm ⁴ /m)	Z _x (cm ³ /m)
0.5	3.77	6.28	61.89	14.07
0.6	4.49	7.48	74.18	16.86
0.8	5.92	9.87	98.66	22.42
1.0	7.36	12.26	123.02	27.96
1.2	8.79	14.65	147.26	33.47

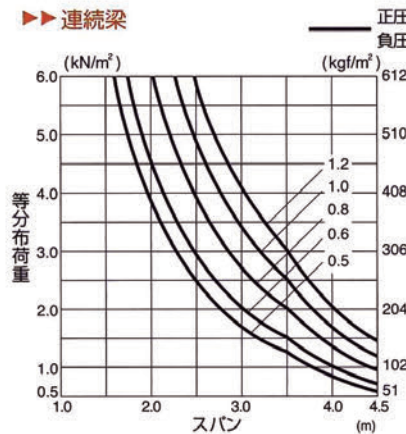
- 断面性能: 断面性能はJISA6514曲げ耐力試験をしたものです。
- 勾配: 3/100以上
- 自然曲率半径: 150m以上

許容梁間

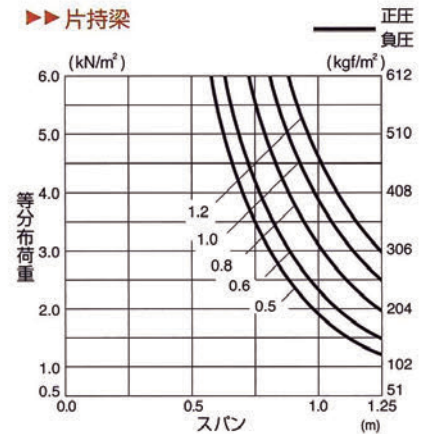
▶▶ 単純梁



▶▶ 連続梁



▶▶ 片持梁



(注) 多雪地・強風地域でのご使用には設計荷重を十分ご考慮ください。

(注) 山高の5倍以上の場合は御相談ください。

※(ご注意) 耐火認定上の許容梁間はお問合せください。