

KY立平葺

特長 Strong Point

仕上がりが美しく施工が容易、アーチ屋根にも対応します。

●スッキリとした外観を演出します。

ハゼタイプのためスマートでスッキリとした外観を演出します。また、表面形状はフラット(ストレートのみ)と横リブ(アーチのみ)の2種類があります。

●施工が容易です。

ハゼ一体型のタイプなので、施工が簡単です。

●アーチ屋根に対応します。

最小半径は、5mR以上にて対応できます。
アーチ屋根表面形状は横リブになります。


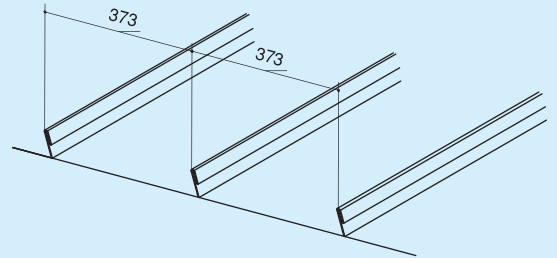
●強度・剛性に優れています。

負圧強度650kgf/m² (t=0.4mm)と十分な強度があります。

●防水工法で水密性に優れています。

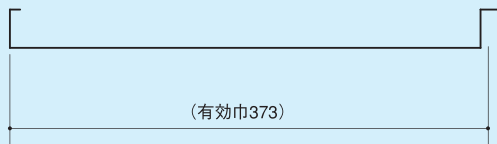
防水パッキンの使用で優れた防水効果を発揮します。

スッキリとした屋根ラインを描きます

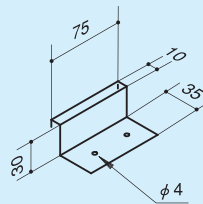


■本体形状寸法

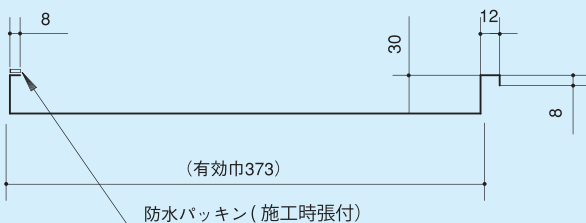
立平葺



吊子



立平葺防水工法



曲げ半径3m以上対応

■材料名

カラー鋼板	0.35~0.4
カラーステン	0.3~0.4
フッソ鋼板	0.4
耐摩GLカラー	0.35~0.4
銅板	0.35