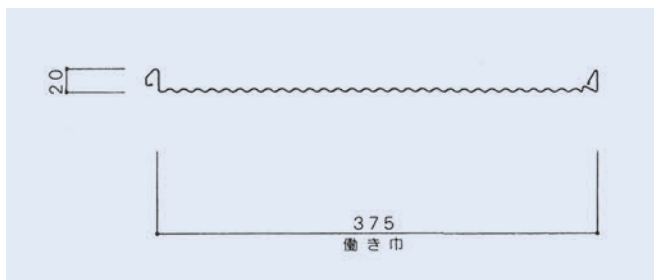


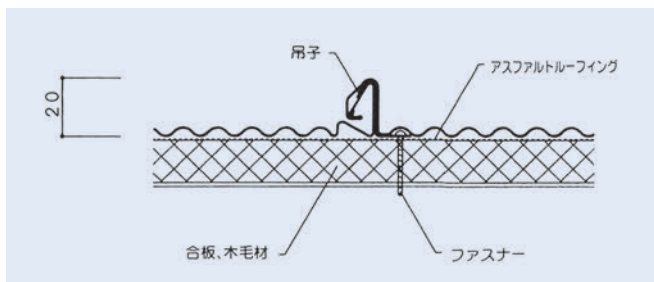
KYSSルーフ

- 従来の豎平葺に波目を付けて強度を高め、強風による屋根板の浮き上がり、板鳴り現象を防止します。
- 取付はワンタッチでできる独自の嵌合接合。馳部を特殊加工したもので、上から押すだけで簡単にはめ込まれます。一度はめ込まれたものは二度と取れません。
- 馳に波目が加わり、反射光の発散により、なお一層、屋根の美観がよくなりました。

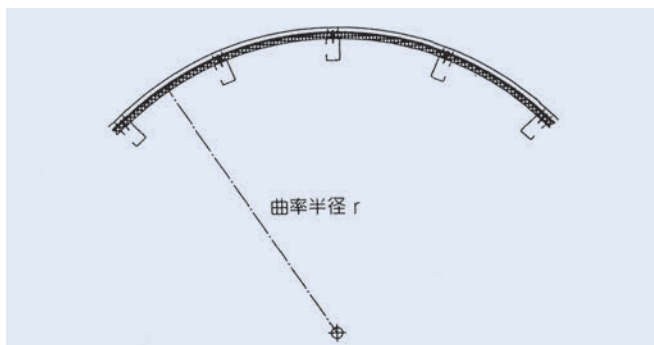
製品断面形状



取付断面形状



湾曲屋根形状



- 板 厚 0.4 - 0.6 mm
- 材 種 カラー鉄板、フッソ樹脂鋼板、銅板、カラーアルミ、カラーステンレス、アルスター鋼板、他各種鋼板
- 吊 子 カラー鋼板、ステンレス、アルスター
- 軒 付 捨付本唐草、湾曲部はアール絞り本唐草
- 下地構造 【木造】
合板 (12mm以上)、木毛板 (20mm以上)
ファスナー……………ドリルビス
【鉄骨造】
合板 (12mm以上)、木毛板 (20mm以上)
ファスナー……………スクリュー釘
【鉄骨コンクリート造】
アスファルトフェルト 17kg/m²
アスファルトルーフィング22kg/m²
ファスナー……………コンクリート釘 (釘打銃)
ボルトアンカー

美しい湾曲屋根にも最適

- 曲率半径 r = 1.2mまで可能
- 下地合板、木毛板は曲面版を使用する
- 用 途 店舗、住宅、工場、体育館、レジャー施設、他各種用途



一般住宅嵌合豎平葺現場写真



カラーステンレス0.4 マンション4階屋上写真