

# ハゼかん合折板 HK500



## HK-500の特長

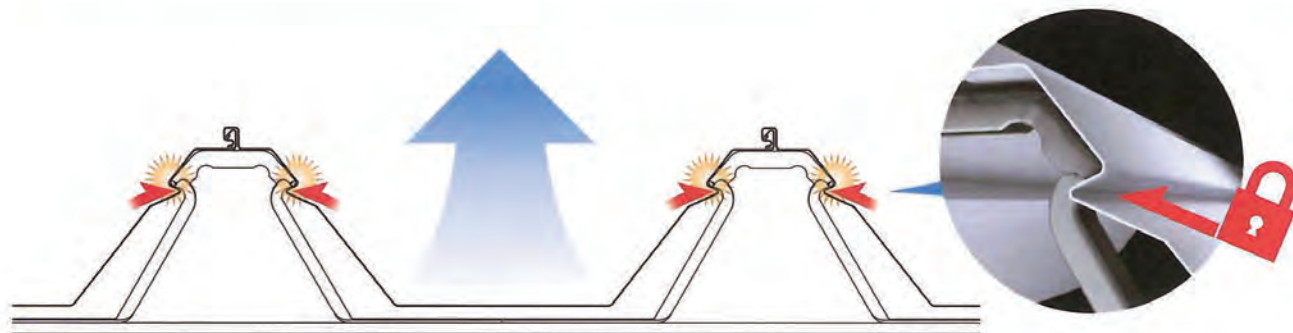
### 1 優れた性能

- 本体の左右両側に嵌合箇所があり、風荷重に対して優れた耐力を発揮。
- はぜ仕上げ後の空気層が毛細管現象を防ぎ、水密性を向上。
- 嵌合リブを設けたことにより曲げ剛性が向上。

### 2 優れた施工性

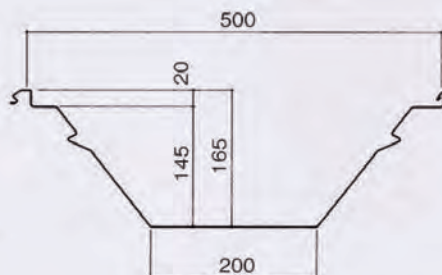
- 吊子を使用しないため、タイトフレームへの取り付けが容易。
- HKシリーズ独自のはぜ形状により、はぜ仕上げが容易。はぜ仕上げ機も19kgと軽量。

## 特長図



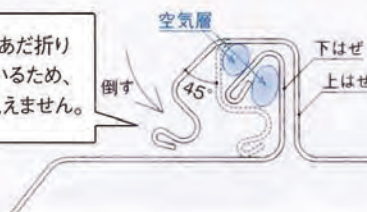
## 断面形状

(単位:mm)



## はぜ形状

上はぜにあだ折りを施しているため、端面が見えません。



## 製品仕様

働き幅	500mm
山高	145mm
板厚	めっき鋼板系 0.6mm~1.0mm
最小勾配	3/100
アーチ対応	最小自然曲げ半径:250m アーチ用の特殊加工鋼板使用時半径:150m (P.19参照)

本体にステンレスをご検討の場合は、当社へお問い合わせください。