
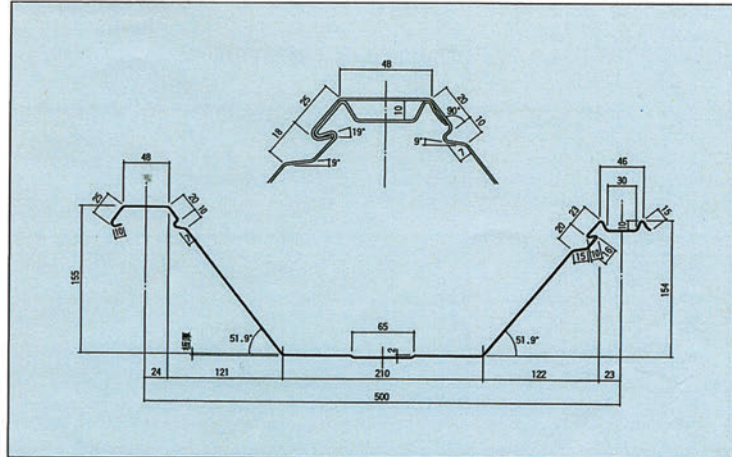


# KYかん合ハゼ500

■ ハゼ掛け方式ですから、塗膜が傷つきにくく、耐候性に優れています。  
 施工性に優れ、工期短縮が図れます。



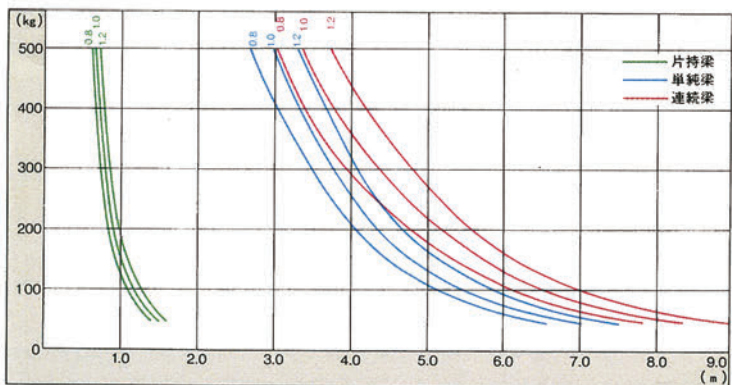
■ 製品断面形状



■ 断面性能

板厚 (mm)	単位重量		断面2次 モーメント ( $l \times \text{cm}^4 / \text{m}$ )	断面係数 ( $Z \times \text{cm}^3 / \text{m}$ )
	( $\text{kgf} / \text{m}$ )	( $\text{kgf} / \text{m}^2$ )		
0.8	4.94	9.88	264	34.0
1.0	6.13	12.27	323	41.5

■ 許容梁間



■ 構成図

